

LA POLITIQUE FÉDÉRALE

Rapport

EXCLUSIVITÉ TVA

**SOUS EMBARGO JUSQU'AU 28 novembre 2006,
18h (est)**



28 novembre 2006

LA POLITIQUE FÉDÉRALE

- *Conservateurs et libéraux au coude-à-coude*
- *67% des Canadiens s'opposent à la reconnaissance du Québec comme une nation*
- *Bob Rae en avance dans la population pour la course libérale*

RAPPORT DÉTAILLÉ

Méthodologie

Ce sondage Léger Marketing a été réalisé auprès de **1527** adultes canadiens, du 16 au 26 novembre 2006. Un échantillon de cette taille présente une marge d'erreur de **± 2,6%**, 19 fois sur 20. Les données ont été pondérées selon l'âge, le sexe, la région et la langue maternelle, selon les données de Statistique Canada.

1. Conservateurs et libéraux au coude-à-coude






Si des élections avaient eu lieu entre le 16 et le 26 novembre 2006, le Parti conservateur aurait obtenu 34% du vote, le Parti libéral du Canada 32%, le Nouveau Parti démocratique 15%, le Bloc Québécois 10% et le Parti vert 6%.

En mai dernier, les conservateurs dominaient dans toutes les provinces sauf en Ontario où l'écart avec les libéraux était de 4 points. Notre sondage d'aujourd'hui indique que, bien qu'il conserve l'avance dans les provinces de l'Ouest, le PC a perdu des plumes en Ontario et dans les provinces atlantiques alors que le PLC mène par respectivement 7 points et 26 points.

Au Québec, le PC a perdu 9 points alors que le PLC en a gagné 4 ce qui donne une avance de 19 points au Bloc sur le PC et de 13 points sur le PLC.

Tableau 1 – INTENTIONS DE VOTE FÉDÉRAL

Question : *Si des élections fédérales avaient lieu aujourd'hui, pour lequel des partis politiques suivants auriez-vous l'intention de voter? Serait-ce pour...? (Dans le cas où le répondant était sans opinion, la question de relance suivante était posée) : Même si votre choix n'est pas encore fait, pour quel parti politique auriez-vous le plus tendance à voter?*

	Avant Répartition n=1527	Après Répartition n=1303	PA N=103	QC n=308	ONT n=511	PR N=80	AB n=135	CB n=166
	29%	34%	28%	20%	32%	48%	65%	38%
	28%	32%	54%	26%	39%	30%	15%	26%
	13%	15%	14%	10%	16%	17%	12%	23%
	8%	10%	-	39%	-	-	-	-
	5%	6%	4%	3%	9%	1%	6%	9%
AUTRE	2%	2%	1%	1%	3%	3%	2%	4%
Annulerait/ Ne voterait pas	6%							
Ne sait pas	6%							
Refus	3%							

- La répartition des indécis a été effectuée de façon proportionnelle aux intentions de vote.

2. Bob Rae mène sur ses adversaires dans la population

Même si Michael Ignatieff mène chez les délégués libéraux, la situation est différente au sein de la population canadienne. À quelques jours de l'élection d'un chef à la succession de Paul Martin à la tête du Parti libéral du Canada, Bob Rae (17%) semble se démarquer de ses adversaires. Viennent ensuite Ken Dryden avec 11%, Ignatieff à 9%, Stéphane Dion à 9%, Gérard Kennedy à 5%, Scott Brison à 3%, Joe Volpe à 2% et Martha Hall Findley à 1%.

On note peu de différence dans le classement des candidats les plus en vue de la course à la chefferie chez les partisans libéraux. En effet, Bob Rae et Ken Dryden récoltent les mêmes scores chez les partisans libéraux que dans la population canadienne. Par contre, Ignatieff obtient 11%, ce qui le classe deuxième aux côtés de Dryden.

Tableau 2 – LA POSITION DES CANDIDATS À LA CHEFFERIE DU PLC

CANDIDATS	POPULATION	ÉLECTEURS LIBÉRAUX
Bob Rae	17%	17%
Ken Dryden	11%	11%
Michael Ignatieff	9%	11%
Stéphane Dion	9%	9%
Gerard Kennedy	5%	5%
Scott Brison	3%	3%
Joe Volpe	2%	2%
Martha Hall Findley	1%	1%

3. Rae l'emporterait haut la main sur Ignatieff si la population se prononçait

Si Rae et Ignatieff étaient les seuls candidats à cette course, 40% des Canadiens et 46% des libéraux opteraient pour Bob Rae comparativement à 24% des Canadiens et 32% des libéraux qui choisiraient plutôt Ignatieff.

Dans ce scénario, Bob Rae bénéficierait clairement de l'appui d'une majorité des supporters de Dryden (46%), Dion (49%), Kennedy (53%) et Brison (57%).

Tableau 3 – DISTRIBUTION DES ÉLECTEURS ENTRE BOB RAE ET MICHAEL IGNATIEFF

CANDIDATS	RAE	IGNATIEFF	INDÉCIS
Dryden	46%	28%	25%
Dion	49%	33%	18%
Kennedy	53%	29%	18%
Brison	57%	37%	6%
Volpe	41%	29%	30%
Hall Findley	40%	40%	20%

4. Pour 67% des Canadiens, le Québec n'est pas une nation

Au lendemain de l'adoption de la motion conservatrice sur la reconnaissance du Québec comme une nation, les deux tiers des Canadiens (67%) estiment que le Québec n'est pas une nation contrairement à 26% qui sont d'avis contraire.

Seuls les Québécois ne partagent pas l'avis des citoyens des autres régions du pays. En effet, 64% des Québécois auraient appuyé cette motion comparativement à 15% du reste du Canada.

Tableau 4 – APPUI À LA RECONNAISSANCE DU QUÉBEC COMME NATION

Question : *Il y a un débat politique actuel sur la reconnaissance du Québec comme une nation. Vous personnellement, considérez-vous ou Non que les Québécois forment une nation*

	CANADA	PA	QC	ONT	PR	AL	CB
Oui	26%	13%	64%	15%	11%	19%	12%
Non	67%	81%	33%	78%	81%	75%	74%
Ne sait pas	5%	6%	3%	5%	7%	1%	12%
Refus	1%	-	-	1%	1%	4%	2%

Notons qu'au Québec, 71% des francophones appuient cette reconnaissance alors que 62% des non francophones la rejettent.

	QUÉBEC	FRANCO	NON FRANCO
Oui	64%	71%	37%
Non	33%	26%	62%
Ne sait pas	3%	3%	1%

Cependant, l'opinion des francophones hors Québec est pratiquement identique à celle des citoyens hors Québec puisque 19% considèrent que le Québec est une nation mais 77% rejettent cette notion. Même une forte majorité des libéraux (72%) s'y opposent.

	Canada HORS QUÉBEC	FRANCO HORS QUÉBEC	ÉLECTEURS LIBÉRAUX
Oui	15%	19%	24%
Non	77%	77%	72%
Ne sait pas	8%	4%	4%

5. 56% des Canadiens n'ont pas retrouvé confiance au PLC depuis le scandale des commandites

Ce dossier a beau être clos depuis quelque temps, 56% des Canadiens affirment que le PLC ne s'est pas suffisamment réhabilité pour mériter leur appui. À l'inverse, 32% n'hésiteraient pas à les appuyer.

Il est intéressant de constater que, si 70% des supporters du Parti libéral estiment que le parti s'est suffisamment réhabilité, 22% d'entre eux sont d'avis contraire.

De plus, au Québec 22% croient que le PLC s'est réhabilité depuis contrairement à 72%.

Tableau 5 – CONFIANCE EN LA RÉHABILITATION DE PLC DEPUIS LE SCANDALE DES COMMANDITES

	CANADA	LIBÉRAUX
Oui	32%	70%
Non	56%	22%
Ne sait pas	10%	8%
Refus	2%	-

Questionnaire

PC1. Si des élections FÉDÉRALES avaient lieu aujourd'hui, pour lequel des partis suivants auriez-vous l'intention de voter, serait-ce pour ... ?

LIRE - UNE MENTION POSSIBLE

permutation -> 5		
...Le Parti libéral du Canada	01	=> +2
...Le Parti conservateur de Stephen Harper	02	=> +2
...Le Nouveau Parti démocratique de Jack Layton	03	=> +2
...Le Bloc québécois de Gilles Duceppe	04	=> +2
...Le Parti vert de Jim Harris.....	05	=> +2
Autre parti	96	=> +2
Ne voterait pas / Annulerait mon vote	97	=> +2
Ne sait pas.....	98	
Refus.....	99	=> +2

PC1R. Même si votre choix n'est pas encore fait et que des élections fédérales avaient lieu aujourd'hui, pour quel parti auriez-vous le plus tendance à voter? Serait-ce pour ... ?

LIRE - UNE MENTION POSSIBLE

permutation -> 5	
...Le Parti libéral du Canada	01
...Le Parti conservateur de Stephen Harper	02
...Le Nouveau Parti démocratique de Jack Layton	03
...Le Bloc québécois de Gilles Duceppe	04
...Le Parti vert de Jim Harris.....	05
Autre parti	96
Ne voterait pas / Annulerait mon vote	97
Ne sait pas.....	98
Refus.....	99

PC3. -Parmi les candidats suivants, lequel est le plus compétent pour occuper le poste de chef du Parti libéral du Canada? Serais-ce...

LIRE (ROTATION)

permutation -> 8	
...Michael Ignatieff	01
...Bob Rae.....	02
...Ken Dryden.....	03
...Stéphane Dion	04
...Gerard Kennedy	05
...Scott Brison	06
...Joe Volpe.....	07
...Marthe Hall Findley.....	08
Ne sait pas.....	98
Refus.....	99

Si vous aviez le choix seulement entre Bob Rae et Michael Ignatieff comme chef du Parti Libéral du Canada, lequel de ces candidats choisiriez-vous ?

...Bob Rae.....	1
...Michael Ignatieff	2
Ne voterait pas / Annulerait mon vote	3
Ne sait pas.....	8
Refus.....	9

Il y a un débat politique actuel sur la reconnaissance du Québec comme une nation. Vous personnellement, considérez-vous ou Non que les Québécois forment une nation ?

Oui.....	1
Non	2
Ne sait pas.....	8
Refus.....	9

Depuis le scandale des commandites, trouvez-vous que le Parti libéral du Canada s'est suffisamment réhabilité pour mériter votre vote lors des prochaines élections fédérales?

Oui.....	1
Non	2
Ne sait pas.....	8
Refus.....	9
